



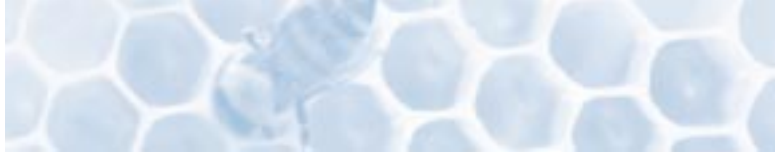
MEMORIA 2006

Servicio Provincial de Gestión Tributaria,
Inspección y Recaudación

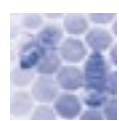


DIPUTACIÓ
D E
CASTELLÓ



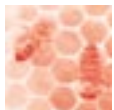


Índice




Servicio Provincial de Gestión Tributaria,
Inspección y Recaudación
de la Diputación de Castellón

2 - 5



Convenios con los ayuntamientos
y otras administraciones

6 - 11



Organización

12 - 15



Medios

16 - 23



Datos económicos

24 - 37

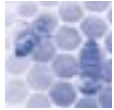


Análisis del ejercicio 2006

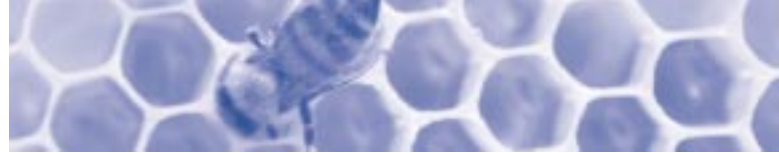
38 - 44

La presente memoria se podrá consultar igualmente en la web www.dipcas.es





El Servicio Provincial de Gestión Tributaria, Inspección y Recaudación



EL SERVICIO DE GESTIÓN TRIBUTARIA Y RECAUDACIÓN

Este Servicio, realiza la gestión tributaria, inspección y recaudación de tributos locales y otros ingresos de derecho público por delegación de otras Administraciones. Esta función se concreta en las siguientes actividades:

A. CONFECCIÓN DE PADRONES

Durante el ejercicio 2006, se han confeccionado 708 padrones de contribuyentes de los tributos y demás ingresos de derecho público siguientes:

- Impuesto de Bienes Inmuebles urbana y rústica
- Impuesto de Actividades Económicas
- Impuesto de Vehículos de Tracción Mecánica
- Tasas

B. REALIZACIÓN DE LIQUIDACIONES CONDUCENTES A LA DETERMINACIÓN DE LAS DEUDAS

Se realizaron y notificaron un total de 14.496 liquidaciones por ingreso directo de Tasas, Impuesto sobre Bienes Inmuebles e Impuesto sobre Actividades Económicas ascendiendo a un total de 4.320.947,32 €.

C. EMISIÓN DE DOCUMENTOS DE COBRO

En el año 2006 se emitieron un total de 644.050 recibos cuyo importe ascendió a 61.005.900,38 €. De estos recibos están domiciliados 336.639, lo que representa un porcentaje de domiciliación del 64,87.

D. RESOLUCIÓN DE EXPEDIENTES DE DEVOLUCIÓN DE INGRESOS INDEBIDOS Y RESOLUCIÓN DE RECURSOS POR OTROS MOTIVOS

Durante el ejercicio 2006 se incoaron un total de 4.785 expedientes. De ellos, 4.134 corresponden a recursos y solicitudes de los contribuyentes. Hay otros 608 por liquidaciones negativas y los 43 restantes son expedientes iniciados de oficio por causas varias.

Los 4.134 iniciados a instancia de los interesados incluyen 2.311 solicitudes de devolución de liquidaciones de IBI rústica, con derecho a exención por referirse a explotaciones agrarias afectadas por las heladas de principios de 2005.

Las llamadas liquidaciones negativas se originan cuando un contribuyente ha pagado con anterioridad recibos de IBI que se sustituyen por nuevas liquidaciones de importe inferior, devolviéndose las cantidades pagadas en exceso.

De los 4.785 expedientes iniciados, se han concluido 4.249 (un 89%) y están pendientes de resolución definitiva 536. De esos hay 95 que están a la espera de recibir informes o documentación de particulares y otras administraciones para poder ser concluidos.

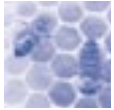
La tramitación realizada ha incluido la ordenación de 3.653 transferencias bancarias para realizar las devoluciones de ingresos que han sido estimadas (incluyendo las 608 liquidaciones negativas).

Los expedientes finalizados incluyen 5 en base a los cuales se concedieron otras tantas exenciones permanentes del IBI y otros 107 de concesión de bonificaciones en el mismo impuesto.

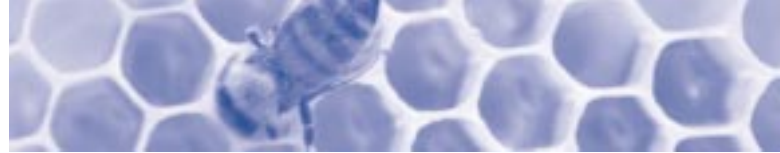
El tiempo medio de resolución de los expedientes ha sido de 18.76 días. En esta media no se consideran la tramitación de las devoluciones por la exención de IBI Rústica dadas sus especiales características.

E. EXPEDIENTES DE TRANSMISIONES DE DOMINIO Y OTRAS ALTERACIONES CATASTRALES

- Respecto de los documentos 901 y 901N, 20.708 variaciones
- Respecto de los documentos 902 y 902N, 2.285 documentos
- de los documentos 903 y 903N, 949 documentos



El Servicio Provincial de Gestión Tributaria, Inspección y Recaudación



- Respecto de los documentos 904 y 904N, 66 documentos
- Respecto de los documentos 905 y 905N, 42 documentos

F. RECAUDACIÓN EN PERIODO VOLUNTARIO Y EN VIA DE APREMIO DE DEUDAS A LOS AYUNTAMIENTOS

El importe recaudado en periodo voluntario ascendió a 59.220.146,20 , y en periodo ejecutivo la cantidad del principal ha sido de 4.772.527,19 . Es de destacar que a lo largo del ejercicio 2006 han sido convocadas 3 subastas.

G. INSPECCIÓN DEL IMPUESTO SOBRE ACTIVIDADES ECONÓMICAS POR DELEGACIÓN DEL MINISTERIO DE ECONOMIA Y HACIENDA

1) Planes de inspección.

En el ejercicio 2006 se han realizado actuaciones inspectoras en relación a 38 empresas de la provincia.

Atendiendo las peticiones de los correspondientes Ayuntamientos, las inspecciones se han centrado en las actividades de promoción inmobiliaria, fabricación de productos cerámicos y actividades conexas.

2) Resultados.

A resultas de las referidas actuaciones se ha firmado un total de 48 actas con descubrimiento de deuda y se ha impuesto 13 sanciones, lo que supone la práctica de 61 liquidaciones por un importe total de 751.271,76 €.

Este total liquidado se desglosa en 475.420.60 € de cuota municipal e intereses, 153.840.69 € de recargo provincial e intereses y 122.010.47 € de sanciones.

Por otra parte, se ha remitido a la Delegación de la Agencia Estatal de Administración Tributaria las preceptivas comunicaciones trimestrales de alteraciones censales, a fin de que lo averiguado

por la Inspección se traduzca, para años sucesivos, en modificaciones de las Matrículas del Impuesto y en los consiguientes incrementos de los padrones recaudatorios anuales.

3) Liquidaciones adicionales.

También es atribuible a la realización de estas actuaciones la detección de que los recibos anuales del IAE de los ejercicios 2002, 2003, 2004 y 2005 de uno de los municipios inspeccionados, los correspondientes a actividades desarrolladas en local, se habían emitido por importe inferior al correcto, debido a un error del órgano de gestión censal. Para corregir el error se han practicado 255 liquidaciones adicionales del ejercicio 2002 por un importe de 124.172,52 €, estando prevista la emisión de nuevas remesas de liquidaciones hasta la total subsanación de la anomalía producida.

Veintiocho de los sujetos pasivos afectados han presentado alegaciones y ha sido necesario que la Diputación interponga recurso de lesividad antes de poder seguir con el procedimiento de liquidación y recaudación.

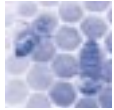
H. COMPENSACIONES DEL ESTADO A LOS MUNICIPIOS

- Por bonificación a cooperativas en el IAE.

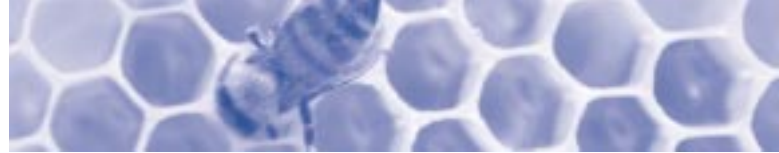
Durante 2006 se ha tramitado, ante la Subdirección General de Coordinación con las Haciendas Territoriales, la solicitud de compensación por la bonificación a cooperativas del Impuesto sobre Actividades Económicas del ejercicio 2004, que ha ascendido a un total de 96.750,98 €, a distribuir entre los distintos municipios cuyo IAE es gestionado por este Servicio, además de 34.122,84 € en concepto de recargo provincial.

- En el IBI rústica por daños a la agricultura.

Se ha realizado la tramitación de 2.270 solicitudes de exención, referidas a las explotaciones agrícolas afectadas por las heladas acaecidas en los primeros meses de 2005.



El Servicio Provincial de Gestión Tributaria, Inspección y Recaudación



Como resultado de dicha tramitación se ha procedido a dar de baja 6 recibos pendientes de pago y a la realización de 2.249 devoluciones de ingresos, habiéndose desestimado 15 de las mencionadas solicitudes.

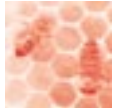
I. ADHESIÓN DEL AYTO. DE BENICARLÓ A CONVENIOS DIPUTACIÓN-CATASTRO

El Ayuntamiento de Benicarló, en sesión plenaria de 16 de noviembre y 29 de diciembre, ambas de 2005, adoptó el acuerdo de adherirse a los convenios de colaboración en materia de gestión catastral, suscritos en 13 de junio de 1998 y 4 de junio de 2001, entre la Secretaría de Estado de Hacienda (Dirección General del Catastro) y la Diputación Provincial de Castellón.

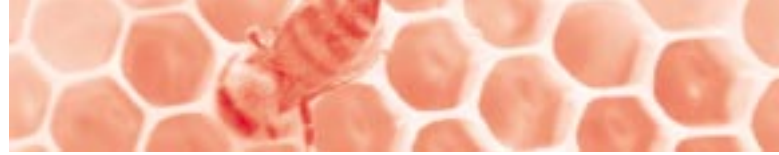
Estos Convenios comprenden las funciones de tramitación y aprobación de los expedientes de alteraciones catastrales de orden jurídico que se formalicen en el modelo 901 aprobado por la Dirección General del Catastro, así como la de la tramitación de los expedientes de alteraciones de orden físico y económico que se formalicen en los modelos 902 y 902S.

La adhesión del Ayuntamiento de Benicarló a los Convenios citados ha supuesto una mejor tramitación en la recaudación tanto en periodo voluntario como en periodo ejecutivo, ya que el hecho de que este Servicio de Gestión Tributaria y Recaudación tenga conocimiento de los cambios de dominio en el IBI así como de las altas y demás alteraciones de orden físico de manera inmediata, supone una mejor gestión en los recibos y por lo tanto un mayor porcentaje de cobro.



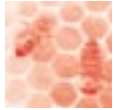


Convenios con los ayuntamientos y otras Administraciones

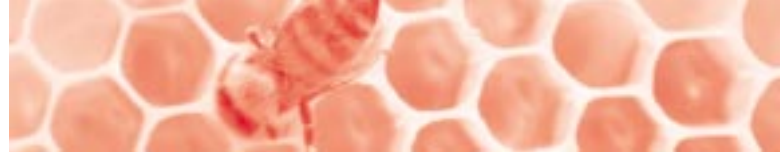


En fecha 31 de diciembre de 2006, los Ayuntamientos que tienen suscrito con este Servicio Provincial de Gestión Tributaria convenio en cuanto a Gestión y Recaudación, así como delegada la inspección del Impuesto de Actividades Económicas, son las siguientes:

POBLACIÓN	Ges IBI	Rec IBI	Ges IAE	Rec IAE	IVTM	Tasas	Agua	Cami	B/M	Insp IAE	C. Reg.	EPSAR
AÍN	•	•	•	•						•		•
ALBOCÀSSER	•	•	•	•	•	•		•		•		•
ALCALÀ DE XIVERT	•	•	•	•	•	•				•		•
ALCUDIA DE VEO	•	•	•	•						•		•
ALFONDEGUILLA	•	•	•	•						•		•
ALGIMIA DE ALMONACID	•	•	•	•	•	•	•			•		•
ALMASSORA												•
ALMEDÍJAR	•	•	•	•	•	•	•			•		•
ALMENARA												•
ALQUERIAS DEL NIÑO PERDIDO												•
ALTURA									•			•
ARAÑUEL	•	•	•	•	•	•	•			•		•
ARES DEL MAESTRE	•	•	•	•	•	•				•		•
ARGELITA	•	•	•	•	•					•		•
ARTANA	•	•	•	•	•	•	•	•		•		•
ATZENETA DEL MAESTRAT	•	•	•	•						•		•
AYÓDAR	•	•	•	•	•	•	•			•		•
AZUÉBAR	•	•	•	•	•	•	•		•	•		•
BARRACAS	•	•	•	•	•	•	•			•		•
BEJÍS	•	•	•	•	•	•	•			•		•
BENAFER	•	•	•	•	•	•	•			•		•
BENAFIGOS	•	•	•	•	•	•	•	•		•		•
BENASAL	•	•	•	•	•	•				•		•
BENICARLÓ	•	•	•	•						•		•
BENICÀSSIM			•							•		•
BENLLOCH	•	•	•	•	•	•		•		•		•
BETXÍ	•	•	•	•						•		•
BORRIOL	•	•	•	•	•	•				•		•
BURRIANA												•



Convenios con los ayuntamientos y otras Administraciones



Resultados Globales

POBLACIÓN	Ges IBI	Rec IBI	Ges IAE	Rec IAE	IVTM	Tasas	Agua	Cami	B/M	Insp IAE	C. Reg.	EPSAR
CABANES	•	•	•	•	•	•		•		•		•
CÀLIG	•	•	•	•	•	•		•		•		•
CANET LO ROIG	•	•	•	•	•	•	•	•		•		•
CASTELL DE CABRES	•	•	•	•	•	•	•			•		•
CASTELLFOT	•	•	•	•		•				•		•
CASTELLNOVO	•	•	•	•	•	•		•	•	•		•
CASTELLÓ DE LA PLANA												•
CASTILLO DE VILLAMALEFA	•	•	•	•	•	•		•		•		•
CATÍ	•	•	•	•	•	•	•			•		•
CAUIDIEL	•	•	•	•	•	•	•		•	•		•
CERVERA DEL MAESTRE	•	•	•	•	•	•		•		•		•
CINCTORRES	•	•	•	•						•		•
CIRAT	•	•	•	•	•	•				•		•
CORTES DE ARENOSO	•	•	•	•	•	•				•		•
COSTUR	•	•	•	•		•		•		•		•
CULLA	•	•	•	•	•	•	•	•		•		•
CHILCHES / XILXES	•	•	•	•	•	•		•		•		•
CHÓVAR	•	•	•	•	•	•	•		•	•		•
EL TORO	•	•	•	•	•	•			•	•		•
ESLIDA	•	•	•	•	•	•	•			•		•
ESPADILLA	•	•	•	•	•	•		•		•		•
FANZARA	•	•	•	•	•	•				•		•
FIGUEROLES	•	•	•	•	•	•	•	•		•		•
FORCALL	•	•	•	•						•		•
FUENTE LA REINA	•	•	•	•	•	•	•			•		•
FUENTES DE AYÓDAR	•	•	•	•	•	•				•		•
GAIBIEL	•	•	•	•	•	•	•			•		•
GELDO	•	•	•	•	•	•			•	•		•
HERBÉS	•	•	•	•	•	•	•			•		•
HIGUERAS	•	•	•	•	•	•	•	•		•		•

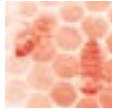


Convenios con los ayuntamientos y otras Administraciones

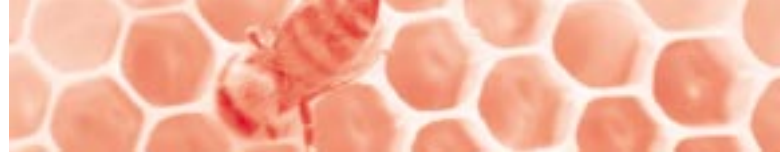


Resultados Globales

POBLACIÓN	Ges IBI	Rec IBI	Ges IAE	Rec IAE	IVTM	Tasas	Agua	Cami	B/M	Insp IAE	C. Reg.	EPSAR
JÉRICA	•	•	•	•	•	•			•	•	•	•
L'ALCORA	•	•	•	•	•	•				•		•
LA JANA	•	•	•	•	•	•	•	•		•		•
LA LLOSA	•	•	•	•	•	•		•		•		•
LA MATA DE MORELLA	•	•	•	•						•		•
LA POBLA DE BENIFASSÀ	•	•	•	•	•	•				•		•
LA POBLA TORNESA	•	•	•	•	•			•		•		•
LA SALZADELLA	•	•	•	•	•	•		•		•		•
LA TORRE D'EN BESORA	•	•	•	•	•	•				•		•
LA VALL D'UIXÒ												•
LA VILAVELLA	•	•	•	•						•		•
LES COVES DE VINROMÀ	•	•	•	•	•	•				•		•
LES USERES	•	•	•	•	•	•				•		•
LUCENA DEL CID	•	•	•	•		•	•			•		•
LUDIENTE	•	•	•	•	•	•				•		•
MATET	•	•	•	•	•	•	•			•		•
MONCOFA												•
MONTÁN	•	•	•	•	•	•				•		•
MONTANEJOS	•	•	•	•	•	•	•			•		•
MORELLA	•	•	•	•	•	•				•		•
NAVAJAS	•	•	•	•	•	•				•		•
NULES												•
OLOCAU DEL REY	•	•	•	•						•		•
ONDA	•	•	•	•						•		•
ORPESA			•							•		•
PALANQUES	•	•	•	•	•	•	•			•		•
PAVÍAS	•	•	•	•	•	•	•		•	•		•
PEÑÍSCOLA	•	•	•	•	•	•				•		•
PINA DE MONTALGRAO	•	•	•	•	•	•	•		•	•		•
PORTELL DE MORELLA	•	•	•	•		•				•		•



Convenios con los ayuntamientos y otras Administraciones



Resultados Globales

POBLACIÓN	Ges IBI	Rec IBI	Ges IAE	Rec IAE	IVTM	Tasas	Agua	Cami	B/M	Insp IAE	C. Reg.	EPSAR
PUEBLA DE ARENOSO	•	•	•	•	•	•	•			•		•
RIBESALBES	•	•	•	•	•	•				•		•
ROSSELL	•	•	•	•		•				•		•
SACAÑET	•	•	•	•	•	•	•			•		•
SAN RAFAEL DEL RIO	•	•	•	•	•	•		•		•		•
SANT JOAN DE MORÓ	•	•	•	•	•	•		•		•		•
SANT JORDI	•	•	•	•	•	•				•		•
SANT MATEU	•	•	•	•	•	•	•	•		•		•
SANTA MAGDALENA DE PULPIS	•	•	•	•	•	•				•		•
SARRATELLA	•	•	•	•	•					•		•
SEGORBE	•	•	•	•	•	•				•		•
SIERRA ENGARCERÁN	•	•	•	•	•	•		•		•		•
SONEJA	•	•	•	•	•	•		•	•	•		•
SOT DE FERRER	•	•	•	•	•	•		•	•	•		•
SUERA	•	•	•	•	•	•		•		•		•
TALES	•	•	•	•	•	•				•		•
TERESA	•	•	•	•	•	•			•	•		•
TÍRIC	•	•	•	•	•	•		•		•		•
TODOLELLA	•	•	•	•		•				•		•
TOGA	•	•	•	•	•	•				•		•
TORÁS	•	•	•	•	•	•	•			•		•
TORRALBA DEL PINAR	•	•	•	•	•	•				•		•
TORRE ENDOMÉNECH	•	•	•	•	•	•				•		•
TORREBLANCA	•	•	•	•	•	•				•		•
TORRECHIVA	•	•	•	•	•	•				•		•
TRAIQUERA	•	•	•	•	•	•				•		•
VALL D'ALBA	•	•	•	•	•		•	•		•		•
VALL DE ALMONACID	•	•	•	•	•	•	•			•		•
VALLAT	•	•	•	•		•	•	•		•		•
VALLIBONA	•	•	•	•		•	•			•		•



Convenios con los ayuntamientos y otras Administraciones



Resultados Globales

POBLACIÓN	Ges IBI	Rec IBI	Ges IAE	Rec IAE	IVTM	Tasas	Agua	Cami	B/M	Insp IAE	C. Reg.	EPSAR
VILAFAMÉS	•	•	•	•	•	•	•	•		•		•
VILANOVA D'ALCOLEA	•	•	•	•	•	•		•		•		•
VILAR DE CANES	•	•	•	•	•	•	•			•		•
VILA-REAL												•
VILAFRANCA DEL CID	•	•	•	•	•	•				•		•
VILAHERMOSA DEL RIO	•	•	•	•	•	•		•		•		•
VILLAMALUR	•	•	•	•	•	•				•		•
VILLANUEVA DE VIVER	•	•	•	•	•	•	•			•		•
VILLORES	•	•	•	•	•					•		•
VINARÒS	•	•	•	•	•	•				•		•
VISTABELLA DEL MAESTRAZGO	•	•	•	•	•	•	•			•		•
VIVER	•	•	•	•	•	•	•		•	•		•
XERT	•	•	•	•	•	•	•			•		•
XODOS	•	•	•	•	•		•			•		•
ZORITA DEL MAESTRAZGO	•	•	•	•	•					•		•
ZUCAINA	•	•	•	•	•	•		•		•		•


LEYENDA

Ges IBI	Gestión del Impuesto de Bienes Inmuebles
Rec IBI	Recaudación en Voluntaria y Ejecutiva del Impuesto de Bienes Inmuebles
Ges IAE	Gestión del Impuesto de Actividades Económicas
Rec IAE	Recaudación en Voluntaria y Ejecutiva del Impuesto de Actividades Económicas
IVTM	Gestión y Recaudación en Voluntaria y Ejecutiva del Impuesto de Vehículos de Tracción Mecánica
Otras Tasas	Tasas. Gestión y Recaudación en Voluntaria y Ejecutiva
Agua	Gestión y Recaudación en Voluntaria y Ejecutiva
Caminos	Depende de ordenanzas Tasas ó Precio Público. Gestión y Recaudación Voluntaria y Ejecutiva
B/M	Basuras de la Mancomunidad del Alto Palancia
Insp. IAE	Inspección del Impuesto de Actividades Económicas
C. Reg.	Comunidad de Regantes Magallán, Navales, Media Vega de Jérica. Recaudación Voluntaria y Ejecutiva
EPSAR	Recaudación canon Entidad Pública Saneamiento de Aguas Residuales de la Comunidad Valenciana





Organización



SERVICIOS CENTRALES DE GESTIÓN TRIBUTARIA

Avda. Vall d'Uixó, 25 . 12004 Castellón Teléfono 964 359 900. Fax 964 359 877

En estas dependencias se ubica el servicio central, que realiza las funciones propias de la gestión tributaria y gestión voluntaria relativa a todos los municipios acogidos al Servicio, a saber, confección de padrones, liquidaciones, emisión de documentos de cobro, resolución de recursos y tramitación de exenciones y bonificaciones, inspección del I.A.E. y contabilidad del Servicio.

El Servicio esta organizado en base a 4 zonas geográficas que a su vez se distribuyen en varias oficinas en las cuales se realizan las funciones de recaudación ejecutiva y de apoyo a la voluntaria así como actuaciones para la asistencia e información al contribuyente de las materias de gestión, liquidación, inspección, recaudación ejecutiva y voluntaria de los tributos y demás ingresos de derecho público. La distribución geográfica es la siguiente:

ZONA NORTE – 1

OFICINA DE VINARÒS

Pza. María Conesa. 12500 Vinaròs Teléfono 964 454 752. Fax 964 455 699

- Ballestar (entidad local menor)
- Canet lo Roig
- Castell de Cabres
- La Jana
- La Pobla de Benifassà
- La Salzadella
- Rossell
- Sant Jordi
- Sant Mateu
- San Rafael del Rio
- Traiguera
- Vinaròs
- Xert

OFICINA DE MORELLA

C/ San Julián, 52, 12300 Morella .Teléfono 964 161 063. Fax 964 173 013

- Cinctorres
- Forcall
- Herbés
- La Mata de Morella
- Morella
- Olocau del Rey
- Palanques
- Portell de Morella
- Todolella
- Vallibona
- Villores
- Zorita del Maestrazgo

ZONA NORTE - 2

OFICINA DE BENICARLÓ

Pza. del Ayuntamiento, 4 bajo. 12580 Benicarló .Teléfono 964 467 090. Fax 964 467 094

- Benicarló
- Càlig
- Cervera del Maestre
- Santa Magdalena de Pulpis



Organización

OFICINA DE PEÑÍSCOLA

Pza. de la Constitución, 1. 12598. Peñíscola. Teléfono 964 482 100. Fax 964 482 100

- Peñíscola

OFICINA DE ALCALÀ DE XIVERT

C/ Purísima, 23. 12570 Alcalà de X. Teléfono 964 157 150. Fax

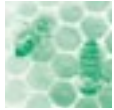
- Alcalà de Xivert

ZONA CENTRO

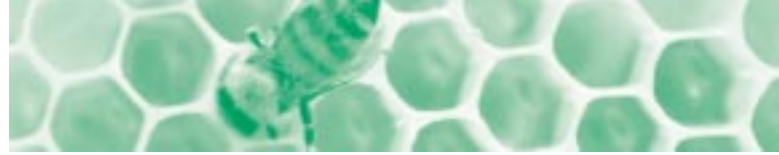
OFICINA DE CASTELLÓ

Avda. Vall d'Uixó, 25 .12004 Castelló teléfono 964 359 874 / 964 359 873. Fax 964 359 877

- Albocàsser
- Almassora (EPSAR)
- Ares del Maestre
- Atzeneta del Maestrat
- Benafigos
- Benasal
- Benicàssim (gestión de IAE y EPSAR)
- Benlloch
- Borriol
- Cabanes
- Castellfort
- Castelló de la Plana (EPSAR)
- Castillo de Villamalefa
- Catí
- Cortes de Arenoso
- Costur
- Culla
- Figueroles
- L'Alcora
- La Pobla Tornesa
- La Torre d'en Besora
- Les Coves de Vinromà
- Les Useres
- Lucena del Cid
- Orpesa (gestión de IAE y EPSAR)
- Sant Joan de Moró
- Sarratella
- Sierra Engarcerán
- Tirig
- Torre Endoménech
- Torreblanca
- Vall d'Alba
- Vilafamés
- Vilanova d'Alcolea
- Vilar de Canes
- Villafranca del Cid
- Villahermosa del Río
- Vistabella del Maestrazgo
- Xodos
- Zucaina



Organización



ZONA SUR

OFICINA DE NULES

C/ Virgen de la Soledad, 53. 12520 Nules. Teléfono 964 673 677. Fax 964 674 501

- Aín
- Alfondiguilla
- Artana
- Betxí
- Borriana (EPSAR)
- Eslda
- La Llosa
- La Vall d'Uixó (EPSAR)
- La Vilavella
- Moncofa (EPSAR)
- Nules (EPSAR)
- Vila-real (EPSAR)
- Chilches / Xilxes

OFICINA DE ONDA

C/ La Safona, 22 . 12200 Onda. Teléfono 964 604 090. Fax 964 605 248

- Alcudia de Veo
- Arañuel
- Argelita
- Ayodar
- Cirat
- Espadilla
- Fanzara
- Fuentes de Ayodar
- Ludiente
- Onda
- Ribesalbes
- Sueras
- Tales
- Toga
- Torralba
- Torrechiva
- Vallat
- Villamalur

OFICINA DE SEGORBE

Avda.Fray Luis Amigó, 10 . 12400 Segorbe. Teléfono 964 713 183. Fax 964 712 907

- Algimia de Almonacid
- Almedijar
- Altura (solo basuras manc.)
- Azuébar
- Barracas
- Bejís
- Benafer
- Castellnovo
- Caudiel
- Chóvar
- El Toro
- Fuente la Reina
- Gaibiel
- Geldo
- Higueras
- Jérica
- Matet
- Montán
- Montanejos
- Navajas
- Pavías
- Pina de Montalgrao
- Puebla de Arenoso
- Sacañet
- Segorbe
- Soneja
- Sot de Ferrer
- Teresa
- Torás
- Vall de Almonacid
- Villanueva de Viver
- Viver





Medios



A. MEDIOS HUMANOS

El personal adscrito al Servicio de Gestión Tributaria y Recaudación ha estado compuesto por 64 funcionarios, a fecha 31 de diciembre, distribuidos en las distintas dependencias tal y como se detalla a continuación.

SERVICIOS CENTRALES DE GESTIÓN TRIBUTARIA

Dirección

- 1 Directora del Servicio: Susana Calduch Ortega
- 1 Asesora Jurídica: M^a Ángeles Guillamón Beltrán
- 1 Coordinador de Ejecutiva: Eduardo Escrig Salvador

Informática

- 3 Programadores
Vicente Nebot Viciano
Enrique Aicart Molina
Elvira Blanch Fons
- 1 Aux. Tec. de Ofimática
Javier Balfagó Carballo
- 2 Jefes de Negociado
Jorge Almela Richard
Vte. Ramón Adsuara Martínez
- 1 Aux. Adm. General
Carlos Cervera Ibáñez

Recursos

- 1 Jefe de Negociado
M^a Pilar Fenollosa Escuder
- 3 Aux. de Recaudación
Susana Bayo Ballester
Sara Gil Beltrán
Rocío Antolí Jiménez

Contabilidad

- 1 Jefe de Contabilidad
Francisco Gil García
- 1 Jefe de negociado
Sara Ribes Tomás

Inspección

- 1 Inspector
Miguel Soriano Soriano
- 1 Jefe de negociado
Inmaculada Malla Martínez
- 1 Aux. Recaudación
Vega García Arnau



Medios



Gestión Tributaria Voluntaria

- 1 Jefe de Gestión
- 5 Jefes de Negociado

Vicenta García Solsona

María Gil Benages
Araceli Manrique Adell
Rosa Miralles Barreda
M^a Dolores Pascual Petit
M^a José Giménez García

- 6 Aux. de Recaudación

Rosa Benaiges Agost
Paz Tena Gómez
Marinela Henares Catalán
Laura Mundo Cid
Carmen Menero García
Elsa Meseguer Julián

- 1 Ordenanza

Ignacio Aymerich Vidal

Oficina de Vinaròs

- 1 Recaudador Ayudante
- 2 Jefes de Negociado
- 5 Aux. de Recaudación

ZONA NORTE – 1

Joaquín Fonollosa Gavaldá

Pilar Bayarri Marza
José A. Ramón Morraja

Agustín Baila Jacques
M^a Pilar Ramón Morraja
Inmaculada Macián Tortajada
Nieves Hernández Cámara
Ana Muyas Bercet

Oficina de Morella

- 1 Aux. de Recaudación

Oficina de Benicarló

- 1 Recaudador Ayudante
- 1 Jefe de Negociado
- 4 Aux. de Recaudación

ZONA NORTE – 2

Luis Fernando Pérez Torrijos

Fabián Obiol Saura

Pilar Bonilla Moreno
Electra Añó Cabanes
Francisco Javier Muñoz Gimeno
Francisca Ariza Aguilera

Oficina de Peñíscola

- 1 Aux. de Recaudación

Miguel Arnau Cifre

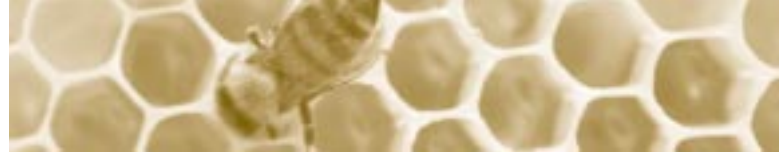
Oficina de Alcalá de Xivert

- 2 Aux. de Recaudación

Gema Chiva Gómez
Inmaculada Macián Tortajada



Medios



Oficina de Castelló

- 1 Recaudador Ayudante:
- 2 Jefes de Negociado

- 4 Auxiliares de recaudación:

Gabriel Flor Montolío
Encarna Biosca Ferrero
Carlos Gómez Peset
M^a. Carmen Esbrí Ripollés
Sandra Conesa Bou
Bernardo Martínez Sánchez
Victoria Esparducer Gargallo

ZONA CENTRO

Oficina de Nules

- 1 Recaudador Ayudante
- 1 Jefe de Negociado

J. Manuel Beltrán Franch
Victoria Peris Martínez

ZONA SUR

Oficina de Onda

- 1 Jefe de Negociado
- 2 Aux. de Recaudación

Elías Barberán Guillamón
Carmen Sansano Diago
Amparo Villagrasa Gil

Oficina de Segorbe

- 1 Jefe de Negociado
- 2 Aux. de Recaudación

Vicente Benedicto Calpe
M^a José González Valero
Vicente Manuel Martínez Veza

B. ATENCIÓN TELEMÁTICA

Para consultas puntuales de materias concretas, al objeto de poderse realizar una atención personalizada y especializada al ciudadano se facilitan las siguientes direcciones de correo electrónico:

- | | |
|---|-----------------------|
| • Liquidaciones IBI Urbana | rmiralles@dipcas.es |
| • Recursos contribuyentes | pfenollosa@dipcas.es |
| • Inspección IAE | msoriano@dipcas.es |
| • Gestión padrones IVTM y tasas Zona Norte 1-2 | amanrique@dipcas.es |
| • Gestión padrones IVTM y tasas Zona Centro y Sur | mgil@dipcas.es |
| • Consultas pagos por Internet | contarectpv@dipcas.es |
| • Subastas | eescrig@dipcas.es |
| • Atención público Oficina de Vinaròs | rmvina@dipcas.es |
| • « « « de Benicarló | rmbeni@dipcas.es |
| • « « « de Peñíscola | rmpeni@dipcas.es |
| • « « « de Alcalà de Xivert | rimalcala@dipcas.es |
| • « « « de Castellón | rmcentro@dipcas.es |
| • « « « de Nules | rmnules@dipcas.es |
| • « « « de Onda | rmonda@dipcas.es |
| • « « « de Segorbe | rmsego@dipcas.es |



Medios



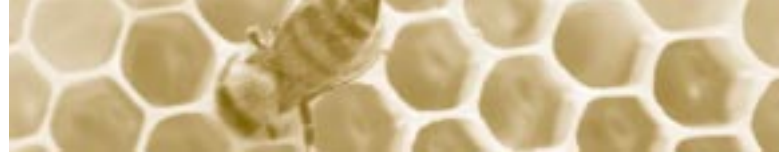
C. ACTIVIDADES FORMATIVAS

Se han desarrollado a lo largo del año 2006 las siguientes acciones formativas en la que han participado el personal de este Servicio:

TEMA DE LOS CURSOS	Nº Horas	Nº Alumnos	Total Horas
Gestión Tributaria	25	13	325
Adobe Acrobat 7.0 Standart	16	2	32
Administración electrónica	15	3	45
Archivo y catalogación de documentos	30	3	90
Introducción a la lengua de signos española	20	2	40
Formación específica en procedimientos	20	2	40
Lenguaje de género en la Admón. Local (básico)	15	3	45
Información y atención a la ciudadanía	25	6	150
Linux Redhat Enterprise	25	1	25
Lenguaje Administrativo valenciano (básico)	25	2	50
Microsoft Access 97	20	1	20
Microsoft Excel 97	15	4	60
Programación y edición de Sistemas de Información Geográfica	20	1	20
Recaudación en periodo ejecutivo	20	8	160
Búsquedas en Internet	20	2	40
Cómo utilizar el SIG	2	4	8
Lenguaje de programación Java (avanzado)	25	2	50
Seguimiento de recursos y reclamaciones administrativas, mediante aplicación informática vinculada a Gestión Tributaria	15	26	390
Citrix Metaframe 7.0	30	4	120
TOTALES	383	89	1710



Medios



D. TECNOLOGÍA Y SISTEMA DE INFORMACIÓN

SISTEMAS INFORMÁTICOS:

SISTEMA PRINCIPAL:

MARCA: IBM
MODELO: P-660
PROCESADORES: 4 A 600 MHZ
MEMORIA: 16 GB
DISCOS DE SISTEMA: 2*36GB
UNIDAD DE CINTA DAT
SISTEMA OPERATIVO AIX
TIVOLI TSM
MOTOR BASE DE DATOS ORACLE

SISTEMA SECUNDARIO EN CLUSTER:

MARCA: IBM
MODELO: P-660
PROCESADORES: 2 A 600 MHZ
MEMORIA: 16 GB
DISCOS DE SISTEMA: 2*36 GB
UNIDAD DE CINTA DAT
SISTEMA OPERATIVO AIX
TIVOLI TSM
MOTOR BASE DE DATOS ORACLE

ALMACENAMIENTO:

RED SAN DE ALMACENAMIENTO:
HP EVA 8000
HP EVA 4000
DOS UNIDADES LTO COMO SISTEMA DE
COPIAS DE SEGURIDAD.

RED INFORMÁTICA:

EHTERNET GIGABIT ENTRE SERVIDORES Y
SERVIDORES DE APLICACIONES Y 100 MB A
PC's E IMPRESORAS DE USUARIO.

CLUSTER DE WINDOWS 2003 ADVANCER SERVER:

MARCA: IBM
MODELO: X-350
PROCESADORES: 2 XEON A 700 MHZ
MEMORIA: 2 GB
DISCOS DE SISTEMA: 2*18 GB, 1 * 73 GB

MARCA: IBM
MODELO: X-350
PROCESADORES: 2 XEON A 700 MHZ
MEMORIA: 1 GB
DISCOS DE SISTEMA: 2*18 GB, 1 * 73 GB

SERVIDORES DE APLICACIONES WINDOWS
2003 SERVER CON CITRIX METAFRAME
XPe.Licencias Cliente CITRIX METAFRAME
XPe, Presentation Server 4.0 : 230

SISTEMAS DE SIG Y WEB-SIG:

MARCA: IBM
MODEL: X335
PROCESADORES: 2 XEON A 2,6 GHZ
MEMORIA: 6 GB
DISCOS DE SISTEMA: 2 * 142 GB

MARCA: HP
MODEL: DL360
PROCESADORES: 2 XEON A 3.4 GHZ
MEMORIA: 4 GB
DISCOS DE SISTEMA: 2 * 142 GB

SISTEMA DE ALMACENAMIENTO:

RED SAN DE ALMACENAMIENTO:
HP EVA 8000
HP EVA 4000

SISTEMAS DE USUARIO:

PC's: 101 CON WINDOWS XP Y CLIENTE
CITRIX

COMUNICACIONES WAN:

OCHO LINEAS ADSL (OFICINAS DE RECAU-
DACIÓN)

COMUNICACIONES INTERNET / EXTRANET:

UNA LINEA DE 200 MB E/S.
UNA LINEA DE 30 MB E/S DE BACKUP.

UNA LINEA DE 15 MB E/S DE INTERNET.
UNA LINEA DE 13 MB E/S DE INTERNET DE
BACKUP.





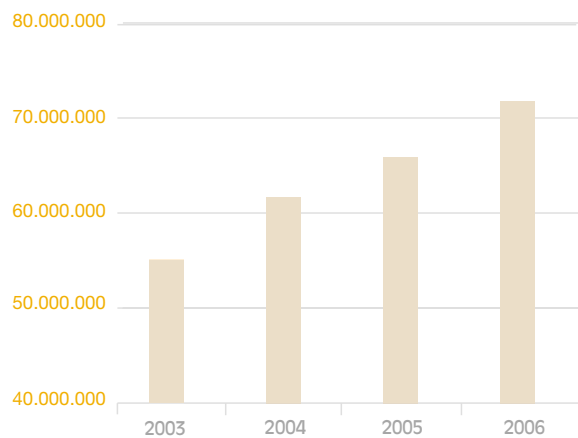
Datos económicos

Resultados globales

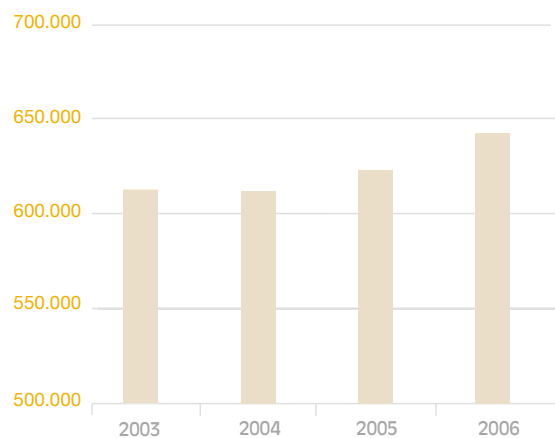
Evolución servicio gestión tributaria y recaudación período 2002/2006

Ejercicio	2003	2004	2005	2006
cargo ejecutiva	7.610.603,69	7.969.478,11	7.414.935,42	7.891.813,84
cargo voluntaria	50.057.927,33	55.961.993,71	60.377.750,93	65.785.858,26
bajas	2.535.804,03	2.437.258,69	1.950.687,80	1.830.784,53
total cargo neto	55.132.726,99	61.494.213,13	65.841.998,55	71.846.887,57
recaudado	48.168.645,53	53.474.686,71	58.815.903,28	63.992.673,39
pte. 31/12	6.964.081,46	8.019.526,42	7.270.857,85	7.993.264,99
total recibos voluntaria (ord.)	613.792	612.420	623.901	644.050

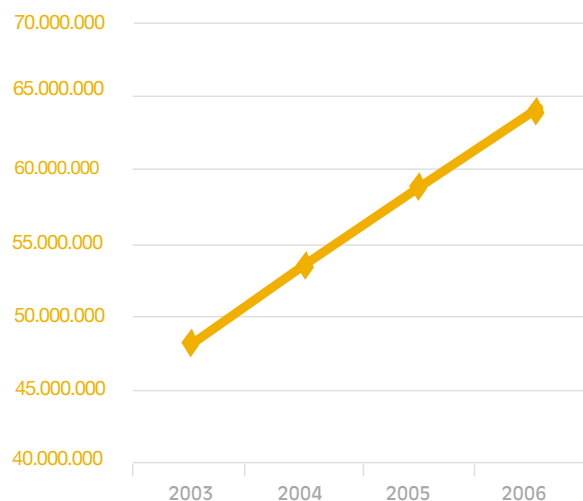
evolución de los cargos netos



total recibos voluntaria (ord.)



evolución recaudación





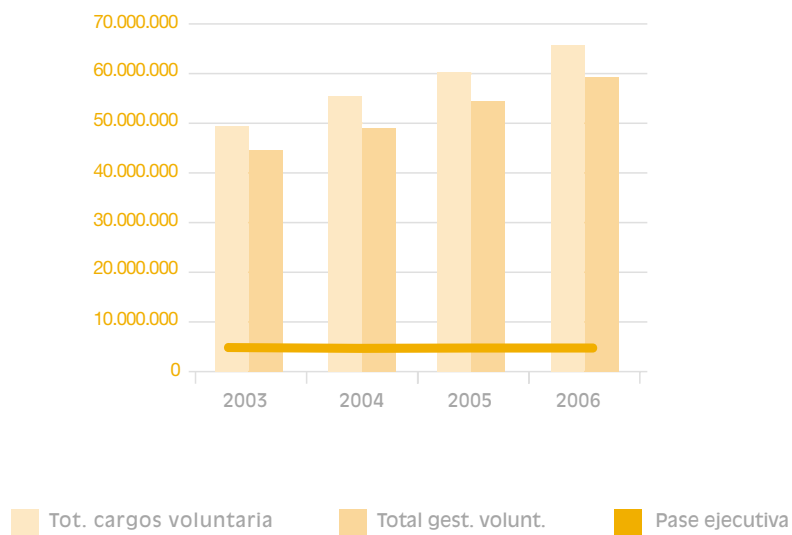
Datos económicos

Recaudación voluntaria

Ejercicio	2003	2004	2005	2006
tot. cargos voluntaria	50.057.927,33	55.961.993,71	60.622.513,51	65.924.909,07
bajas voluntaria	654.305,34	539.534,75	618.384,17	334.656,86
recaudado vol.	44.398.938,66	48.821.857,53	54.305.238,46	59.220.146,20
total gest.volunt.	45.053.244,00	49.361.392,28	54.923.622,63	59.554.803,06
% Cobro	90,58	90,90	91,93	92,64
% Gestión	90,70	91,06	92,01	92,68
pase ejecutiva	4.619.332,72	4.844.986,14	4.769.706,63	4.703.595,09

Nota: La gestión es el resultado de la suma de lo recaudado más las bajas en período voluntario.

evolución de los cargos netos



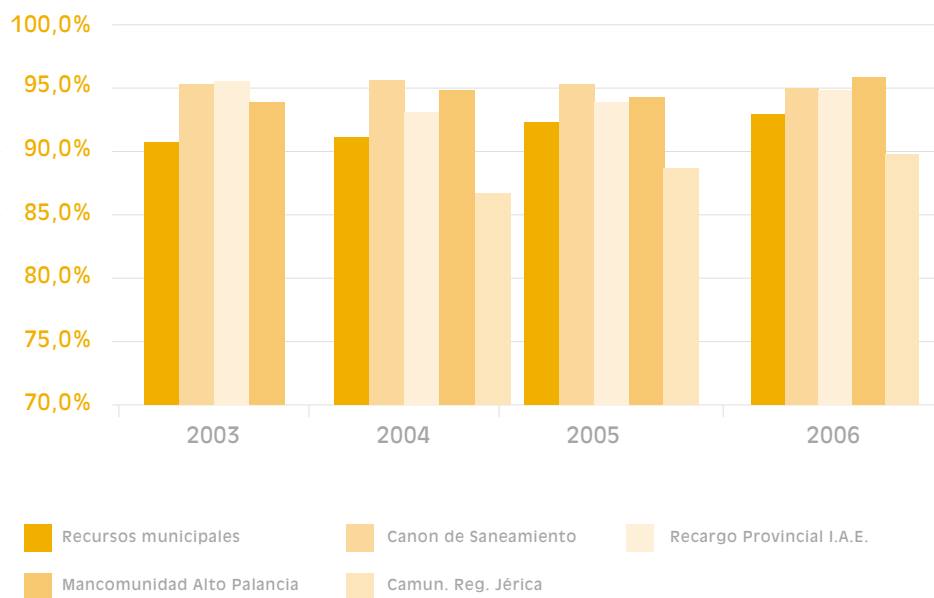


Datos económicos

Resultados por tipos de ingreso

	2003	2004	2005	2006	2006 importes
Recursos municipales	90,4	90,9	91,9	92,6	62.758.266,08
Canon de Saneamiento	95,0	95,2	95,0	94,7	280.153,47
Recargo Provincial I.A.E.	95,1	92,8	93,5	94,5	2.220.481,99
Mancomunidad Alto Palancia	93,4	94,3	93,9	95,4	626.350,53
Comun. Reg. Jérica		86,4	88,4	89,4	39.657,00
Totales	90,6	91,0	91,9	92,7	65.924.909,07

evolución del % de recaudación





Datos económicos



Recaudación voluntaria 2006 (sólo recursos municipales)

MUNICIPIO	CARGO NETO	COBRO VOLUNTARIA	% RECAUDACIÓN	
Ain	27.850,96	18.761,34	67,48	
Albocàsser	220.355,85	210.308,62	95,48	
Alcalà de Xivert	3.985.709,02	3.488.647,80	89,49	
Alcudia de Veo	33.294,65	31.560,62	94,79	
Alfondeguilla	65.878,56	62.446,18	94,79	
Algimia de Almonacid	111.504,71	103.530,84	92,91	
Almedíjar	81.616,94	71.857,36	88,04	
Arañuel	54.407,82	50.499,63	93,06	
Ares del Maestre	46.299,14	44.533,20	96,19	
Argelita	27.890,87	26.508,18	95,04	
Artana	512.060,48	473.993,84	92,91	
Atzeneta del Maestrat	122.780,00	118.031,62	96,17	
Ayódar	66.472,33	63.186,41	95,06	
Azuébar	85.901,24	83.443,91	97,14	
Ballestar (*)	9.399,89	8.731,96	92,89	
Barracas	55.723,47	50.332,28	90,33	
Bejís	116.622,23	112.879,06	96,79	
Benafer	44.541,30	42.912,17	96,34	
Benafigos	31.683,24	30.061,38	94,88	
Benasal	370.211,56	355.602,43	96,36	
Benicarló	4.703.181,78	3.917.755,21	93,05	
Benlloch	226.251,51	211.173,14	94,33	
Betxí	1.409.255,38	1.345.400,98	95,48	
Borriol	1.434.131,18	1.285.660,06	89,88	
Cabanes	1.123.011,49	957.130,32	85,87	
Càlig	436.366,17	393.640,18	90,28	
Canet Lo Roig	191.394,76	186.475,84	97,61	
Castell de Cabres	6.255,78	5.996,10	95,85	
Castellfort	27.180,51	26.706,49	98,26	
Castellnovó	224.773,18	216.362,57	96,26	
Castillo de Villamalefa	26.436,61	24.902,46	94,20	
Catí	219.180,67	217.993,28	99,46	
Caudiel	167.619,88	158.317,37	94,50	
Cervera del Maestre	109.172,80	102.366,12	93,77	




Datos económicos



Chilches	1.423.974,23	1.303.114,89	93,11	
Chóvar	73.150,51	70.521,40	96,41	
Cinctorres	26.070,74	25.692,41	98,55	
Cirat	107.164,45	99.948,92	93,27	
Cortes de Arenoso	99.531,79	92.963,27	93,40	
Costur	55.604,77	54.133,95	97,35	
Culla	58.765,91	55.614,03	94,64	
El Toro	69.718,04	67.154,09	96,32	
Eslida	362.353,68	345.612,31	95,43	
Espadilla	32.311,06	30.894,14	95,76	
Fanzara	66.266,81	61.120,61	92,23	
Figueroles	121.796,82	116.984,42	96,05	
Forcall	26.884,87	26.533,99	98,69	
Fuente la Reina	30.111,96	28.726,56	95,40	
Fuentes de Ayódar	26.295,57	24.484,29	93,39	
Gaibiel	187.772,97	177.253,34	94,40	
Geldo	92.703,67	89.388,76	96,42	
Herbés	18.898,25	17.999,72	95,25	
Higueras	24.352,66	22.081,78	90,68	
Jérica	343.411,34	321.623,28	93,66	
La Jana	185.837,28	176.596,49	95,03	
La Llosa	324.145,28	294.325,54	90,84	
La Mata	7.629,20	7.549,15	98,95	
La Pobla de Benifassà	69.156,58	64.614,87	93,43	
La Pobla Tornesa	345.769,24	320.450,61	93,42	
La Salzadella	147.742,24	140.377,59	95,02	
La Torre d'En Besora	23.791,93	22.509,75	94,61	
La Vilavella	411.714,37	397.845,88	96,67	
L'Alcora	5.064.672,76	4.799.396,85	95,25	
Les Coves de Vinromà	317.072,98	298.447,37	94,15	
Les Useres	146.252,95	138.882,55	94,97	
Lucena del Cid	310.248,17	299.173,13	96,47	
Ludiente	40.797,83	39.773,03	97,49	
Matet	54.193,34	51.339,21	94,73	



Datos económicos



Montán	81.727,69	76.409,62	93,49	
Montanejos	293.901,72	271.184,58	92,89	
Morella	710.310,78	656.884,16	92,49	
Navajas	332.852,93	306.726,68	92,15	
Olocau del Rey	6.279,08	6.187,16	98,54	
Onda	7.523.661,71	6.724.242,83	91,86	
Palanques	8.856,91	8.482,95	95,78	
Pavías	24.991,99	23.675,71	94,73	
Peñíscola	6.064.345,99	5.378.890,87	90,71	
Pina de Montalgrao	25.872,69	24.973,88	96,53	
Portell de Morella	39.215,18	38.915,73	99,24	
Puebla de Arenoso	93.797,29	84.535,07	90,13	
Ribesalbes	296.836,63	263.061,75	88,66	
Rosell	131.683,27	120.906,75	91,82	
Sacañet	19.925,65	17.633,04	88,49	
San Jorge	424.072,48	367.730,15	86,85	
San Rafael del Río	169.889,76	154.286,69	91,32	
Sant Joan de Moró	985.882,42	908.099,47	92,29	
Sant Mateu	483.670,54	447.965,70	92,62	
Santa Magdalena de Pulpis	144.201,28	135.555,51	94,00	
Sarratella	146.725,30	145.871,54	99,42	
Segorbe	2.450.870,22	2.275.962,54	93,77	
Sierra Engarcerán	199.998,65	189.637,61	95,06	
Soneja	260.916,31	249.404,10	95,66	
Sot de Ferrer	115.045,76	109.801,17	95,44	
Suera	111.863,33	96.289,95	86,33	
Tales	153.443,00	141.261,00	92,14	
Teresa	90.030,96	85.010,47	94,42	
Tírig	93.814,75	87.800,75	93,59	
Todolella	10.454,92	9.885,02	94,55	
Toga	42.571,35	41.238,47	96,87	
Torás	107.640,83	104.130,91	96,74	
Torralba del Pinar	15.458,01	14.495,83	93,78	
Torre Endoménech	48.441,01	47.570,41	98,27	





Datos económicos




Torreblanca	1.525.937,99	1.392.343,60	92,06	
Torrechiva	41.529,36	39.710,33	95,62	
Traiguera	321.470,14	303.401,12	94,62	
Vall d'Alba	516.847,74	481.551,22	93,23	
Vall de Almonacid	77.339,44	71.358,87	92,27	
Vallat	24.808,28	24.248,72	97,74	
Vallibona	25.216,99	23.849,00	94,58	
Vilafamés	927.882,24	848.068,19	92,19	
Vilanova d'Alcolea	127.163,72	123.086,88	96,79	
Vilar de Canes	46.799,68	45.577,79	97,39	
Villafranca del Cid	610.713,04	571.032,44	93,50	
Villahermosa del Río	107.825,26	101.875,28	94,49	
Villamalur	25.467,54	24.945,33	97,95	
Villanueva de Viver	22.771,74	22.468,88	98,67	
Villores	17.966,47	17.660,08	98,29	
Vinaròs	8.454.212,50	7.261.784,94	92,06	
Vistabella del Maestrazgo	96.140,14	89.071,40	93,50	
Viver	346.493,63	329.901,80	95,29	
Xert	219.085,87	206.314,07	94,17	
Xodos	24.737,06	22.293,76	90,12	
Zorita del Maestrazgo	32.536,79	30.510,82	93,77	
Zucaina	54.128,83	51.874,09	96,66	

(*) Entidad Local Menor

 > 95% recaudación

 >90% recaudación

 <90% recaudación



Datos económicos

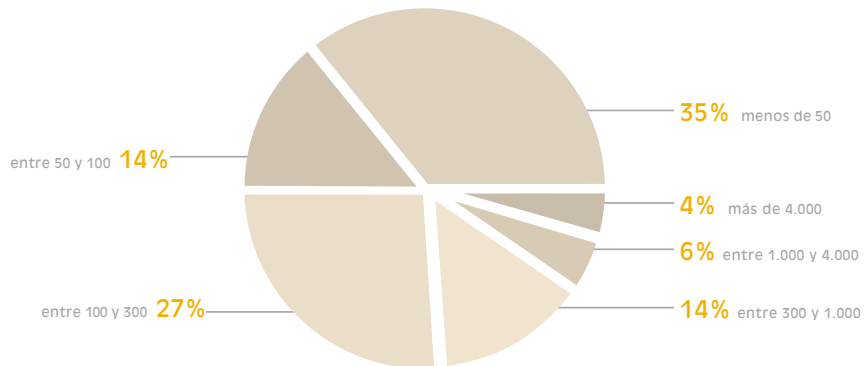


Distribución de los ayuntamientos según el importe de los cargos en voluntaria 2005/06

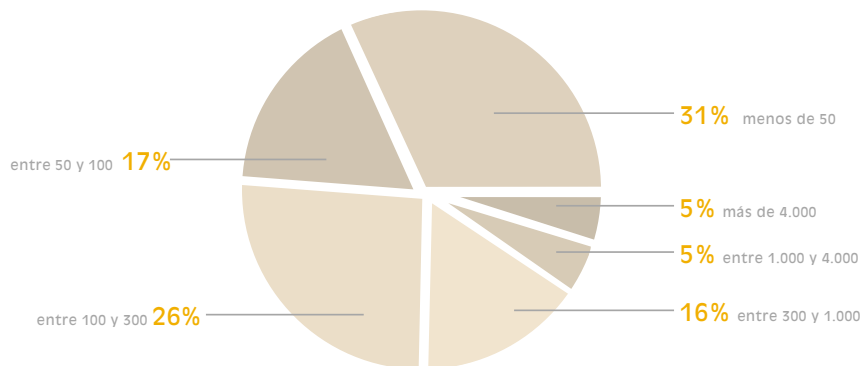
	2005 nº municipios	2006 nº municipios
más de 4.000	5	6
entre 1.000 y 4.000	7	6
entre 300 y 1.000	17	20
entre 100 y 300	34	32
entre 50 y 100	17	21
menos de 50	44	39

Nota: importes a miles de euros

Ejercicio 2005



Ejercicio 2006





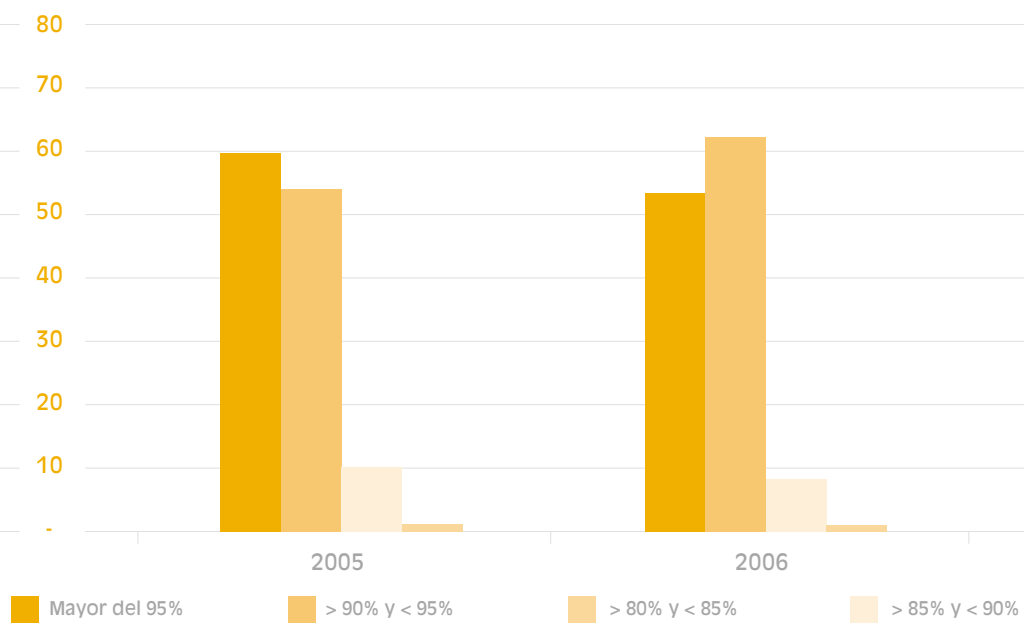
Datos económicos



Distribución de los ayuntamientos según su porcentaje de recaudación voluntaria

Recaudación:	2005	2006
Mayor del 95%	59	53
> 90% y < 95%	54	62
> 85% y < 90%	10	8
> 80% y < 85%	1	1
Menos del 80%	-	-
Total ayuntamientos	124	124

Evolución del % de recaudación

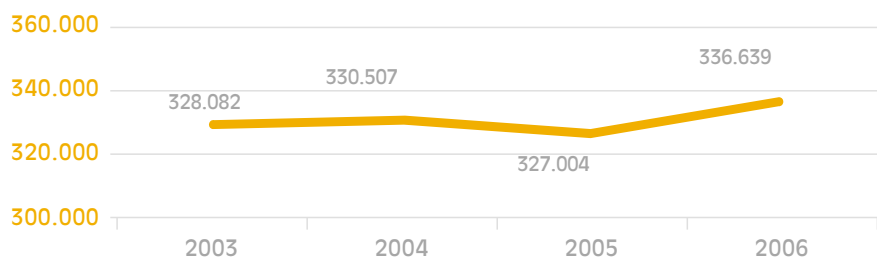




Datos económicos

Evolución del número de domiciliaciones bancarias

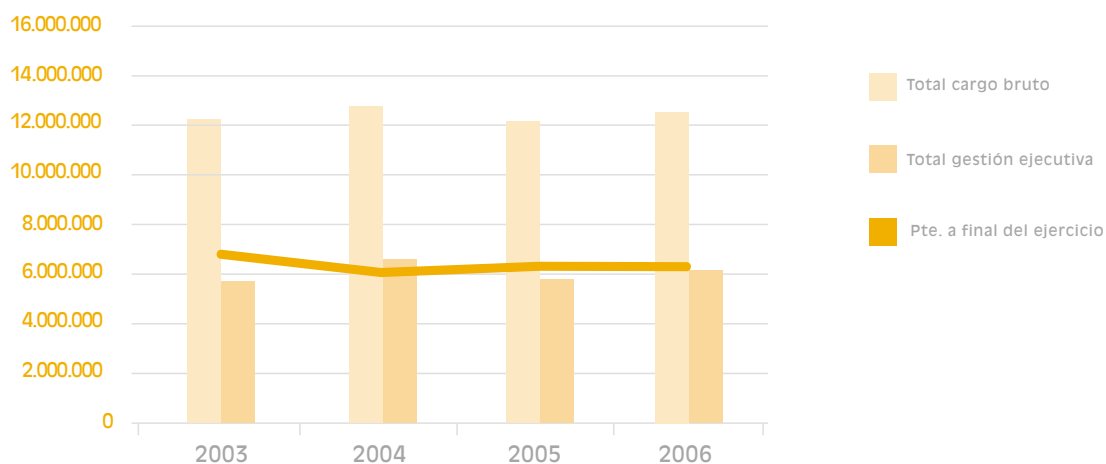
Ejercicios	2003	2004	2005	2006
Nº recibos domiciliados	328.082	330.507	327.004	336.639
% sobre el total recibos	53,45	53,97	65,08	64,87



Recaudación ejecutiva

Evolución de la gestión ejecutiva 2003 / 2006

Ejercicio	2003	2004	2005	2006
pendiente anterior	6.858.124,94	6.578.730,85	6.263.911,13	6.341.673,60
cargos en el ejercicio	752.478,75	1.390.747,26	1.151.024,29	1.550.140,24
pase ejecutiva	4.619.332,72	4.844.986,14	4.769.706,63	4.703.595,09
total cargo bruto	12.229.936,41	12.814.464,25	12.184.642,05	12.595.408,93
bajas	1.881.498,69	1.897.723,94	1.332.303,63	1.496.127,67
recaudado	3.769.706,87	4.652.829,18	4.510.664,82	4.772.527,19
total gestión ejecutiva	5.651.205,56	6.550.553,12	5.842.968,45	6.268.654,86
pte. a final del ejercicio	6.578.730,85	6.263.911,13	6.341.673,60	6.326.754,07





Datos económicos

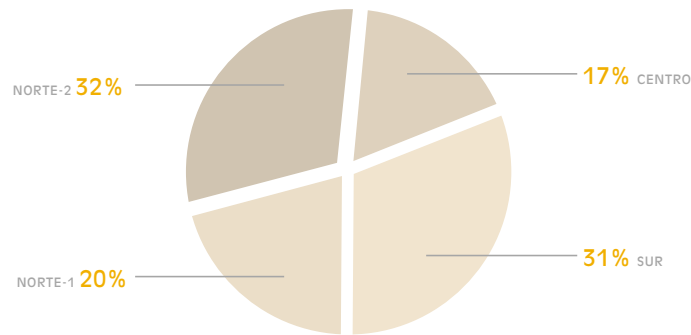


Distribución de la gestión vía ejecutiva 2006 (por zonas)

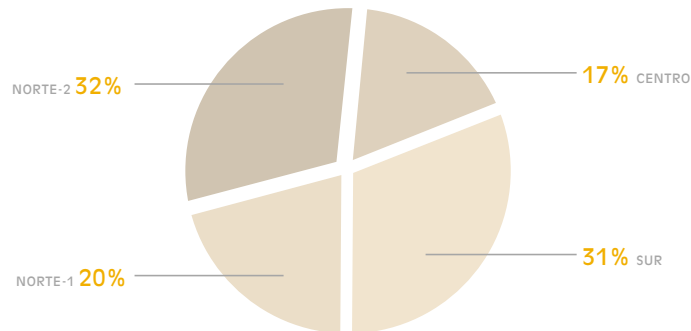
ZONA	GESTION (*)	PENDIENTE A 31/12/2006
NORTE - 1	1.354.229,01	1.294.944,93
NORTE - 2	1.742.757,99	1.981.033,51
CENTRO	977.314,86	1.081.109,97
SUR	2.194.353,00	1.969.665,66
TOTAL	6.268.654,86	6.326.754,07

(*) Gestión = Recaudado + bajas

Distribución Gestión ejecutiva 2006 (por zonas)

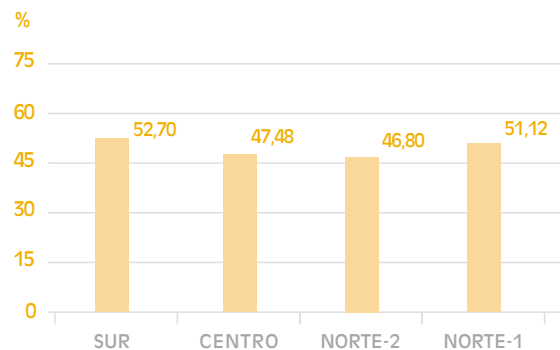


Distribución pendiente a 31/12/06 (por zonas)




% DE GESTIÓN VÍA EJECUTIVA 2006 (por zonas)

ZONAS	% GEST. EJECUTIVA
NORTE - 1	51,12
NORTE - 2	46,80
CENTRO	47,48
SUR	52,70





Datos económicos

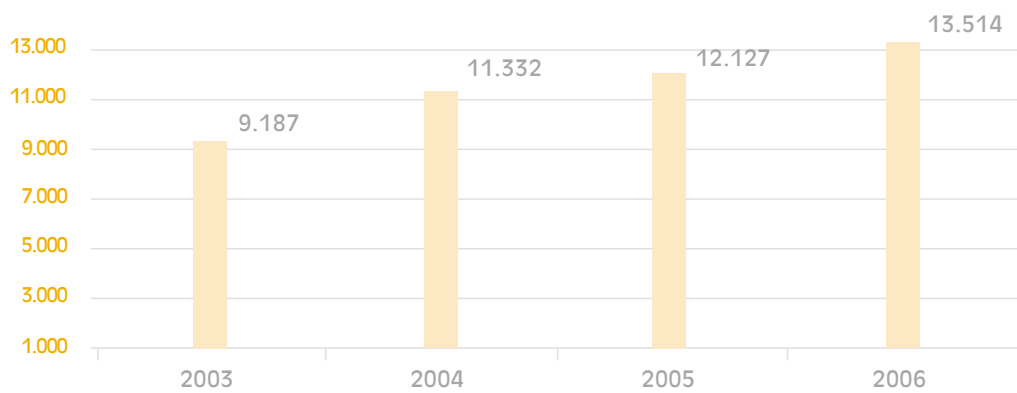


Otros aspectos económicos

Anticipos financieros a los ayuntamientos

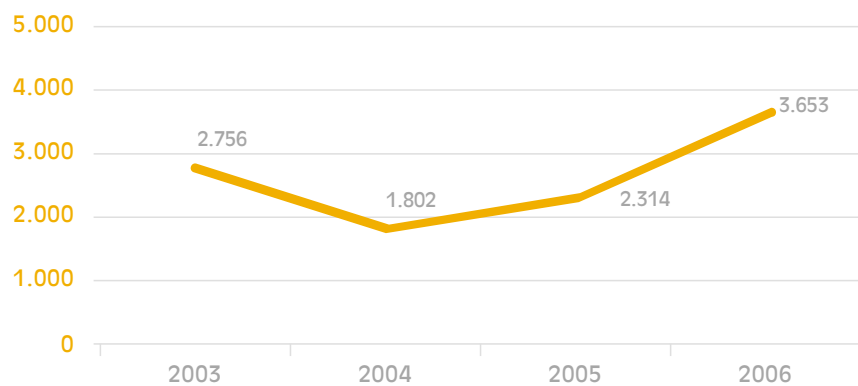
Ejercicio	2003	2004	2005	2006
IMPORTES (*)	9.187	11.332	12.127	13.514

(*) en miles de euros



Evolución de las devoluciones por ingresos indebidos realizadas

Ejercicio	2003	2004	2005	2006
número dev.	2.756	1.802	2.314	3.653



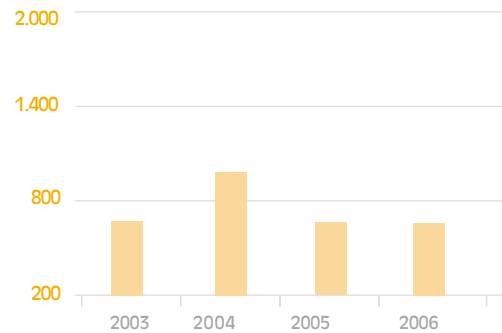


Datos económicos

evolución de los ingresos indebidos (por pago duplicado)

Ejercicio	nº ing.indebidos	importe (*)
2003	677	58,54
2004	988	88,65
2005	657	4,31
2006	653	78,53

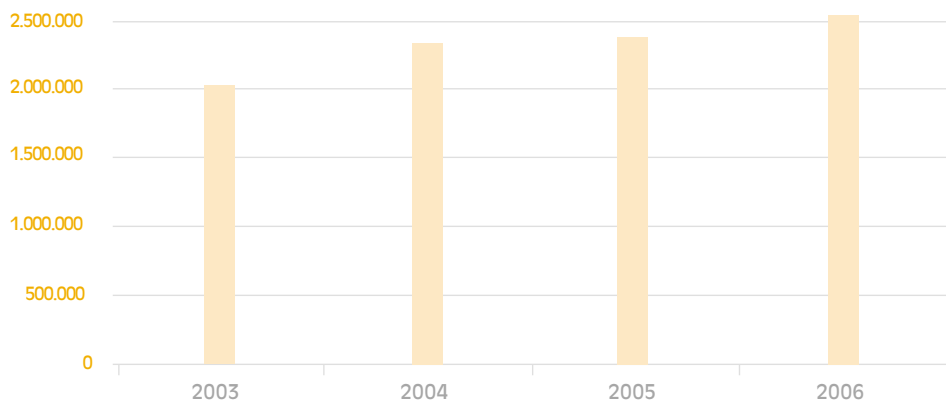
(*) en miles de euros



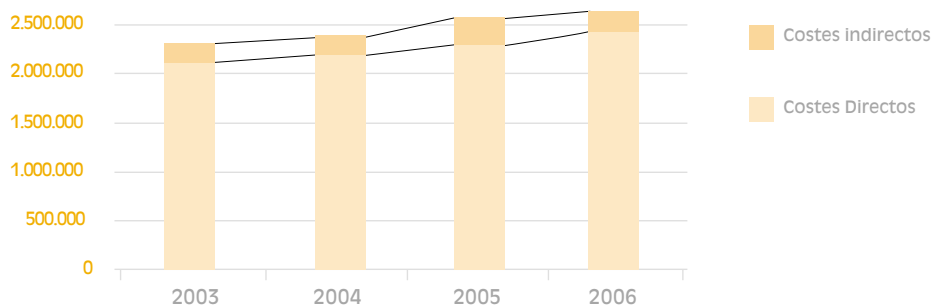
Ingresos por prestación del servicio

Ejercicio	Precio Gestión	Intereses y costas	Total Ingresos	Costes Directos	Costes Indirectos
2003	1.855.785,26	143.495,86	1.999.281,12	2.097.178,88	179.792,80
2004	2.146.302,77	164.562,71	2.310.865,48	2.185.641,83	182.957,19
2005	2.193.697,78	146.036,08	2.339.733,86	2.307.685,78	262.357,37
2006	2.322.149,40	249.723,27	2.571.872,67	2.433.749,48	187.118,18

Evolución ingresos del servicio



Gastos del Servicio







Análisis del ejercicio 2006

La página web del Servicio de Gestión Tributaria y Recaudación, (www.dipcas.es) es cada día un medio de consulta e información más importante, en ella figura desde el mes de enero de cada ejercicio, un calendario del contribuyente, referido al citado ejercicio, con indicación de los diversos tributos que se recaudan y los plazos para su pago en periodo voluntario. Además se facilitan modelos de reclamaciones en general, para la solicitud de devolución de ingresos indebidos y de orden de domiciliación bancaria. Igualmente esta a disposición de todos los ciudadanos información de donde y cuando pagar, la distribución geográfica del Servicio, las subastas que se llevan a cabo, de las que además se incorporan fotografías de los inmuebles objeto de subasta, y por supuesto las Ordenanzas reguladoras del propio Servicio y esta misma memoria de actividad. Es de destacar el enorme despegue de accesos que se ha producido este año con respecto al 2005, se ha pasado de 115.215 a 217.175 accesos (hasta octubre) y registradas 23.208 visitas. Es especialmente importante que cada vez se utilice más este medio para la descarga de formularios, no solo como fuente de información y para la realización de trámites on line. Además nos va a permitir a implantación y desarrollo de la Oficina Virtual de Recaudación (OVR)

Otros aspectos a destacar de los resultados de gestión del Servicio son los que se ofrecen a

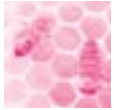
continuación a modo de reflexión referidos a los pagos a través de Internet, dada la importancia de la vía que adquiere día a día, así como otros datos de gestión administrativa y contable que por su importancia merecen un mayor análisis que pueda conducir a su mejora.

COBROS A TRAVÉS DE INTERNET

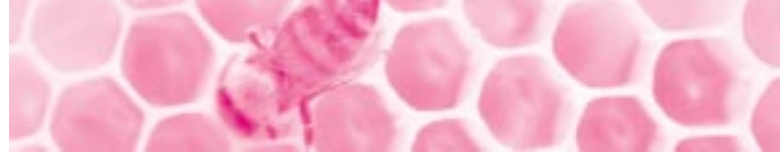
La consolidación de esta vía de pago se ha confirmado plenamente. Han ido desapareciendo los problemas más habituales de ejercicios pasados (como los relativos a la configuración de los pc's de los usuarios). Se registraron más de 1.400 operaciones a través de la página Web de la Diputación sirviéndose de la pasarela de Ruralvía por un importe total que sobrepasa los 200.000 € el promedio de cada operación ronda los 150 € dejando a las claras la confianza que merece esta vía de pago. En 2005 los datos fueron: 800 operaciones por un importe de 111.000 €.

COBROS DUPLICADOS

En 2006 el número de ingresos indebidos por pagos duplicados ha sido de 653 quedando por debajo de la media de los últimos 4 años que está establecida en 750. En la serie histórica analizada es el mejor resultado desde 1999. Aún siendo un buen dato debemos obligarnos



Análisis del ejercicio 2006



a seguir por la senda del cumplimiento de los siguientes aspectos para intentar una disminución más importante de esta incidencia, y que son:

- Confección de padrones y documentos cobratorios en plazos apropiados.
- Prontitud en la presentación y cobro de las domiciliaciones.
- Agilidad en el reparto de los recibos no domiciliados.
- Información actualizada de los pagos por ventanilla en los puntos de atención al contribuyente.

ANTICIPOS FINANCIEROS

El importe anticipado sobre la recaudación a los municipios que así lo solicitaron de acuerdo con la LRHL ascendió a 13.514.499,37 € (fueron 54 los ayuntamientos solicitantes), importe ligeramente superior en un 11% al del año anterior debido al aumento en la recaudación voluntaria que sirve como base para el cálculo de los anticipos.

RECAUDACIÓN VOLUNTARIA

Los Cargos en voluntaria experimentan un aumento del 8,75% hasta alcanzar los 65.924.909,07 €.

El total de la recaudación en periodo voluntario se ve incrementado en un 9,05% llegando a 59.220.146,20 € lo que supone un porcentaje de recaudación del 92,64 %. Este dato significa que ha habido una subida de casi un punto respecto a 2005, nada despreciable si observamos el nivel de recaudación de referencia. Analizando los resultados cabe destacar que el 77% de los municipios, esto es 96 de ellos, han sobrepasado el porcentaje medio de recaudación y que tan sólo 9 municipios han quedado por debajo del 90 % por lo cual debemos mostrar nuestra satisfacción.

En cuanto a los recibos dados de baja en periodo voluntario, aun siendo muy pequeño el importe del ejercicio anterior, en 2006 se ha reducido a la mitad. Este año ha quedado fijado entorno al 0,55% del Cargo en Voluntaria. El dato contiene una lectura muy positiva pues significa que la depuración y el mantenimiento por parte de las distintas Administraciones de los padrones de impuestos y tasas están adecuados en mayor medida a la realidad. Como dato comparativo tenemos que el promedio de bajas en voluntaria de los últimos 6 ejercicios se establece en el 1,43%.

La cantidad de recibos domiciliados de los padrones de vencimiento periódico también registra un incremento con respecto al ejer-



Análisis del ejercicio 2006

cicio anterior rozando el 65% del total recibos siendo su aumento de casi un punto comparado con 2005. Otra cuestión notable es el alto grado de fiabilidad de las domiciliaciones registrándose tan solo el 2,30% de devoluciones.

Cabe señalar que el importe de los recibos pendientes de cobro a 31/12/06 en voluntaria es sensiblemente superior al del año anterior, pasando de 929.184,25€ en 2005 a 1.666.510,92 € en 2006 correspondiendo a liquidaciones de IAE e IBI Urbana puestas al cobro casi finalizando el ejercicio.

RECAUDACIÓN EJECUTIVA

La recaudación por vía ejecutiva ha sido del 43% de los recibos en vía ejecutiva puestos al cobro. En 2005 fue del 41,56%. Esto se traduce en un ligero aumento con respecto a 2005 y netamente superior a ejercicios anteriores. La evolución en cuanto a recaudación ha sido la siguiente: Año 2003 3.770.000 €; Año 2004 4.653.000 €; Año 2005 4.510.000 €, Año 2006 4.772.000 €.

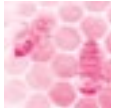
Derivado del comentario respecto a la optimización de los padrones, también se ha experimentado una estabilización del importe de las bajas en vía ejecutiva, alcanzando a

1.496.127,67 € lo que supone quedar por debajo del 12% del cargo en ejecutiva. El promedio de los últimos 8 años está establecido en casi el doble.

En 2006 se reinicia la tendencia que parte desde el año 2000 relativa al descenso continuado del pendiente de cobro a final de cada ejercicio. Lo realmente importante no es tanto el importe de la disminución (alrededor de 15.000 comparado con 2005) sino la capacidad de gestión recaudatoria que se sitúa claramente por encima de los 6.000.000 €.

El Cargo total neto en ejecutiva ha ido disminuyendo paulatinamente año tras año pasando a representar el 15% de la totalidad de Cargos de 2005 cuando en el año 2000 era el 20%.

La conclusión es necesariamente positiva, puesto que la eficacia del Servicio de Recaudación está haciendo posible que la morosidad vaya disminuyendo de modo continuado puesto que a pesar del aumento en los Cargos de Voluntaria, los impagados han disminuido (comparado con 2005 en 66.000 €) y además teniendo en cuenta otro dato que ha jugado en contra nuestra y que no es otro que en 2006 los cargos recibidos directamente



Análisis del ejercicio 2006

de los Ayuntamientos han aumentado en 400.000 €.

En cuanto a los datos pormenorizados de la recaudación en vía ejecutiva de los Recursos Municipales señalamos que el comportamiento ha sido muy favorable consiguiendo una reducción del pendiente en el 44% de los municipios siendo ésta mayor que el incremento experimentado por el 56% restante, concretada en 36.000 €.

OTROS ASPECTOS ECONÓMICOS

Los ingresos obtenidos por la prestación del Servicio han resultado ser 2.571.872,67 € significando un aumento respecto a 2005 de 232.138,81 €, muy cercano al 10%.

Los ingresos por la gestión en voluntaria han registrado un incremento de 45.000 € (+3,2%) comparados con el ejercicio anterior como consecuencia del aumento en el importe de la recaudación por esta vía.

En ejecutiva, con la recuperación en la recaudación, experimenta un aumento importante que se cuantifica en 16.000 € (+2,5%).

Los ingresos «a precio de gestión fuera de aplicación» como son los ingresos por la Tasa por expedición de certificados o los provenientes

del Departamento de Inspección del IAE suman este ejercicio 152.000 €, un 28% menos que en 2005 (60.000 €).

Las costas de procedimiento, acordes con la evolución de la recaudación en ejecutiva, han aumentado comparadas con 2005 en 44.000 € alcanzando los 137.617,88 €. Además los ingresos por intereses financieros de las Cuentas Restringidas, han resultado ser más del doble que en 2005 llegando hasta los 112.000 € con un incremento del 114% respecto a 2005.

CONCLUSIONES

Los datos estudiados reflejan una evolución muy positiva en el Servicio de Gestión Tributaria y Recaudación que ha visto aumentado el Cargo de Voluntaria en los últimos 5 años en 17.000.000 € (+36%) y en cambio el Pendiente de cobro en vía Ejecutiva ha disminuido en más de 500.000 € representando un descenso del 7,7%. Los porcentajes de recaudación en voluntaria han ido incrementándose paulatinamente año tras año pasando del 87% en 2002 a rozar el 93% de 2006. En cuanto a la ejecutiva, no solo se ha contenido el volumen del pendiente de cobro, sino que incluso ha ido descendiendo de manera importante.



Análisis del ejercicio 2006

CUMPLIMIENTO DE LOS OBJETIVOS MARCADOS PARA 2006

Se estimaba un aumento en el porcentaje de recaudación voluntaria de medio punto porcentual, y ha sido de 0,72%.

Para las domiciliaciones se establecía como objetivo alcanzar el nivel del 66% cuando se ha logrado llegar al 65%.

Se ha reducido a la mitad el tiempo de espera en la resolución de los recursos y reclamaciones presentados pasando de 40 a 20 días.

El único dato un tanto discordante es el que concierne al objetivo de disminución del pendiente de recaudación en ejecutiva que establecía un descenso deseado del -4% y que se ha situado en -0,24%.

OBJETIVOS

Ha llegado el momento de hacer un cambio de planteamiento a la hora de marcar los objetivos anuales del Servicio. Durante los ejercicios pasados, en esta Memoria, han venido apareciendo una serie de objetivos que siempre han sido cuantificados, relativos al

porcentaje en la recaudación, niveles de domiciliación, reducción del pendiente de cobro etc. Creemos que la trayectoria en los resultados de gestión recaudatoria ha sido claramente positiva pero que, llegados a este punto, sin renunciar a mejorar los resultados –no sólo es meritorio llegar, en ocasiones mantenerse es un gran logro–, nos hemos marcado como objetivo dar un salto cualitativo en el Servicio.

En octubre de 2006 se publicó la Orden del Ministerio de Industria, Turismo y Comercio por la que se convocaban ayudas encaminadas al desarrollo de la sociedad de la información del programa Ciudades Singulares en el marco del Plan Avanza y por esta Diputación se solicitó ayuda económica al Ministerio, con respuesta favorable, para la puesta en marcha de la Oficina Virtual de Recaudación, siendo éste un proyecto que tiene por objeto la agilización tanto de la gestión tributaria por parte del contribuyente y los diferentes colectivos, como gestorías, colegios profesionales etc. con su Administración Pública Local, como la relación de la Diputación Provincial con los Ayuntamientos de los que tiene delegadas las funciones recaudatorias. En definitiva se trata de poner a disposición de ciudadanos, Ayuntamientos y colectivos, un modelo alternativo a la gestión presencial, con menores costes y sin limitación de tiempo, agilizando




Análisis del ejercicio 2006

las gestiones de los Ayuntamientos e incrementando la percepción de servicio de calidad por parte del ciudadano y favoreciendo la imagen de modernidad de la Diputación Provincial de Castellón. Así pues, se establece como objetivo prioritario la implantación y desarrollo de la OVR.

Al tiempo, diversos municipios han mostrado su interés porque la Diputación amplíe la asistencia que les presta a través del Servicio Provincial de Gestión Tributaria Inspección y Recaudación mediante la puesta en marcha de un sistema de gestión integral de los expedientes sancionadores que los Ayuntamientos tramitan en materia de tráfico, circulación de vehículos a motor y seguridad vial.

Esto es una colaboración que varias Diputaciones ya brindan a sus municipios y cuya probada eficacia se basa en razones objetivas tales como la mayor amplitud de la información de que disponen los entes provinciales o las facultades que legalmente les asisten para realizar actuaciones en todo su ámbito territorial. Así pues, en el mismo sentido que el anterior punto, este Servicio se dispone a ofrecer a los Ayuntamientos ese plus de calidad y ampliación en la colaboración en materia de Recaudación.





DIPUTACIÓ
D
E
CASTELLÓ